



De LJJC

Landelijke Jeugd Wedstrijden

Wat zaken op een rijtje.

De uitrusting

De Fiets

De fiets moet aan onderstaande voorwaarden voldoen.

- Er mag alleen worden deelgenomen met mountainbikes.
- De bandbreedte moet breder zijn dan 40 mm, gemeten van wang tot wang over het karkas van de band (exclusief eventuele noppen).
- Er mogen geen scherpe uitsteeksels, zoals een standaard of iets dergelijks aanwezig zijn.
- De uiteinden van sturen en bar-end's moeten afgedicht zijn.
- De fiets moet in het bezit zijn van goed werkende remmen.
- Het stuur van de fiets moet een recht stuur zijn, géén racestuur. De stuurbocht mag niet groter zijn dan 45°.

Voor aanvang van de wedstrijd vindt hierop altijd controle plaats. Er zal ook op het al dan niet vast zitten van bijvoorbeeld wielen gecontroleerd worden.

Bij afkeuring krijgt de deelnemer (begeleiders/omstanders), i.o.m. de jury, in principe de kans om het euvel te (laten) herstellen, mits er voldoende tijd is voor de betreffende start.

Bij goedkeur wordt de fiets gemerkt met een stickertje.

De Helm

Er geldt een helmplicht voor **iedereen** die zich tijdens de wedstrijd en/of het inrijden of uitrijden fietsend op het parkoers begeeft. Dus ook voor **begeleiders**!! Mocht men zich er niet aan houden dan volgt er direct een sanctie voor de begeleide deelnemer, deze zal achteraan het deelnemersveld moeten starten. In het slechtste geval kan de juryvoorzitter beslissen tot een startverbod.

Kleding

Voor de wedstrijden is het kledingreglement van de KNWU bepalend. Er wordt dus van de deelnemers verwacht, dat zij in verenigingskleding deelnemen aan de wedstrijden.

Stuurbord

De deelnemers krijgen bij hun 1e wedstrijd een stuurbord waarmee het gehele seizoen (incl. het NK jeugd) gereden kan worden.

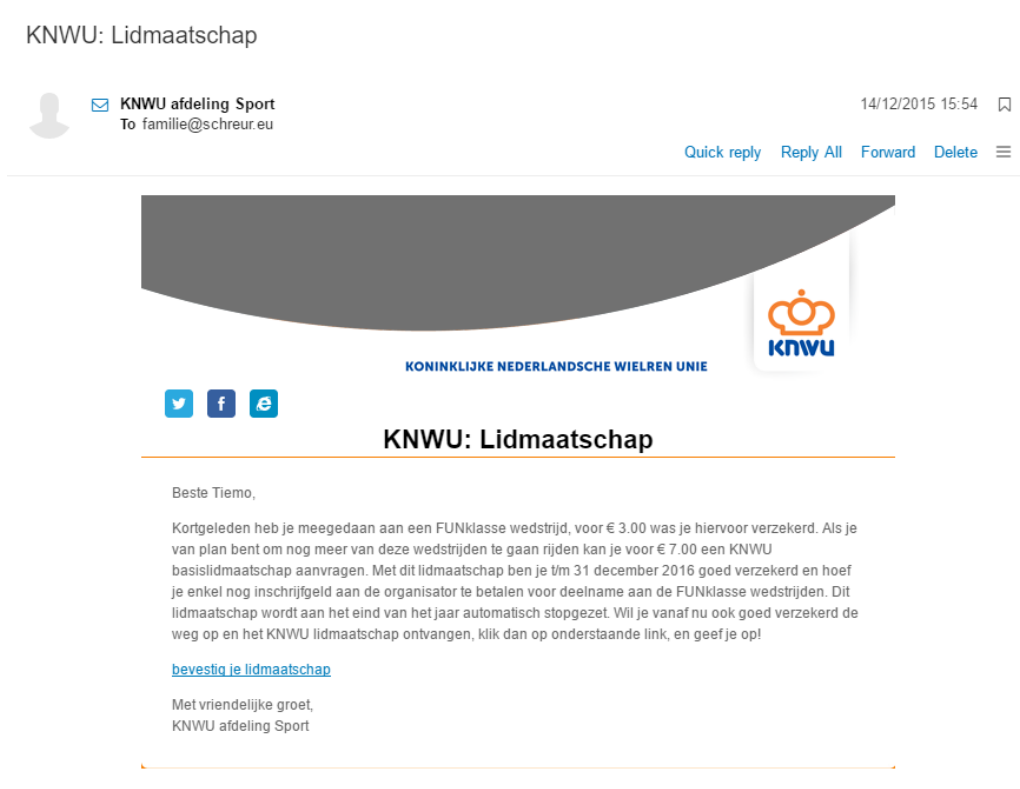
*Bij vergeten, verlies of beschadiging dient een **nieuw** stuurbord à €3,00 te worden aangeschaft en gebruikt worden bij alle volgende wedstrijden! Het oude stuurbordnummer mag dan niet meer worden gebruikt. Na afloop van de wedstrijdserie mag het stuurbord gehouden worden.*

Aanmelding KNWU

Er zijn in dit geval 2 mogelijkheden.

- Als je al aan bijvoorbeeld de Winter Competitie meegedaan hebt, dan krijg je na een tijdje een mailtje waarin een aanbieding voor een knwu basislidmaatschap gedaan wordt.

Onderstaand een voorbeeld van deze mail:



Als je op de link in de mail klikt maak je een account aan.

- Als je nog geen wedstrijden gereden hebt kun je jezelf aanmelden via www.knwu.nl. Ga hiervoor naar de site en klik op inloggen

Deze wordt bevestigd middels een andere mail waarin dan de gegevens staan om in te loggen op het KNWU portaal:

KNWU: Welkom bij de KNWU



Afdeling sportief fietsen KNWU
To familie@schreur.eu

29/12/2015 14:50

Quick reply Reply All Forward Delete



KNWU: Welkom bij de KNWU

Beste Tiemo,

Bedankt voor je aanmelding als individueel lid bij de KNWU! Wij hebben je aanvraag goed ontvangen. Om je aanmelding compleet te maken verzoeken we je om zo snel mogelijk je gegevens in mijnKNWU te controleren en aan te vullen. Daarna is je aanmelding definitief en kun je gebruik maken van alle voordelen van je lidmaatschap en ben je dus ook via de KNWU verzekerd tijdens je trainings- en toertochten.

Om in te loggen op mijnKNWU heb je een gebruikersnaam en wachtwoord nodig die wij alvast automatisch voor je hebben aangemaakt. Jouw gebruikersnaam en wachtwoord zijn:

Gebruikersnaam: 56828aded7e5f

Wachtwoord: 56828aded7e5f

Maak je aanmelding in 3 eenvoudige stappen compleet:

1. Ga naar www.knwu.nl/mijnknwu en log in met bovenstaande gegevens
2. Er opent een nieuw venster waarin staat welke gegevens er nog van je ontbreken:
 - Vul je nieuwe gebruikersnaam en wachtwoord in en klik op <verder>
 - Controleer je (post)banknummer en de tenaamstelling en klik op <verder>
 - Controleer je e-mailadres en klik op <verder>
3. Je bent nu succesvol individueel lid van de KNWU en kunt direct profiteren van de vele voordelen van je KNWU lidmaatschap (deze vind je o.a. achter mijnKNWU onder het kopje 'aanbiedingen')

Mocht je nog vragen, opmerkingen of wensen hebben geef die vooral aan ons door. Wij zijn heel erg benieuwd waar we jou als individueel lid mee van dienst kunnen zijn. Je kan ons mailen op info@knwu.nl. Je krijgt dan zo snel mogelijk een reactie.

Met sportieve fietsgroet,

Huib Kloosterhuis
Directeur KNWU

Na het aanpassen van de inlog gegevens volgt er nog een bevestigingsmailtje.

Nu kan er ingelogd worden in het KNWU portaal en dat ziet er dan ongeveer zo uit:

The screenshot shows the KNWU portal interface for user Timo Schuur (ID: 96137655). The page is divided into several sections:

- Navigation:** Home, Profiel, Help, Wedstrijden, Uitlagen, Uitlagen renner, and Klassementen.
- Profile:** Includes options for personal data, rider profile, membership profile, photo upload, medical dossier, and license renewal.
- Recente deelnames (Recent participations):**

datum	plaats	tijd	categorie
11-03-2017	Oldebroek	11:00:00	Jeugd Cat. 2
- Actieve klasseringen (Active classifications):**

plaats	naam	punten
geen klasseringen gevonden		
- Laatste uitlagen (Latest expenses):**

datum	plaats	categorie	positie
08-10-2016	Arkel	Jeugd Cat. 1	13
24-09-2016	Appelscha	Jeugd Cat. 1	13
25-06-2016	Appeldoorn	Jeugd Cat. 1	7
04-06-2016	Wijchen	Jeugd Cat. 1	16
28-05-2016	Den Helder	Jeugd Cat. 1	4
- Mogelijke doelpunten (Possible goals):**

datum	plaats	naam
22-01-2017	Hilversum	14de MNC Veldrijden + MNC Jeugdveldrijden
22-01-2017	Amsterdam	KNWU Grote Prijs Jan Derksen 2017
22-01-2017	Appelscha	Finale I.C.W. Appelscha
29-01-2017	Amsterdam	Nederlands Kampioenschap Baan-Omnium Dour 2017
11-02-2017	Castricum aan Zee	TC 10 - Castricum-Campendin-Castricum
11-02-2017	Lunteren	Veluwe Wintercompetitie MTB
12-02-2017	Hulst	Vestingross Hulst
- Menu:** Berichten, Profiel, Licentie(s), Producten, Chip/Stuurkoord, Opleidingen, Financieel, Wedstrijden, Aanbiedingen, and Fietverzekering.

In dit portaal is het bijvoorbeeld mogelijk om aan te melden voor wedstrijden, de stand in het klassement te bekijken en Basis lidmaatschap / Licentie te bestellen of te verlengen.

Wil je dit seizoen ook aan het NK mee doen, dan is het verplicht ook een Licentie te hebben, die kan ook via het portaal van de kwnu aangevraagd worden onder het kopje Chips / Licenties. Deze moet echter goedgekeurd worden door de club en zal pas uitgegeven worden na goedkeur.

Mylaps chip

Bij de LJC wordt gebruik gemaakt van chipmeting. Hiervoor maakt men gebruik van de Mylaps Prochip Flex.



Deze kan besteld worden via <http://www.mylaps.com/en/products/prochip-flex/241>.

Hier kun je kiezen voor 3 verschillende abonnementen. 1, 2 of 5 jaar. Deze link is ook te benaderen via het KNWU portaal onder het kopje Chip/Stuurbord.

MYLAPS SPORTS TIMING RESULTS SYSTEMS & SOLUTIONS STORE ABOUT MYLAPS SUPPORT Sign up Login

ProChip FLEX + 1 year subscription	ProChip FLEX + 2 year subscription	ProChip FLEX + 5 year subscription
Use up to 365 days	Use up to 730 days	Use up to 1827 days
Insurance included	Insurance included	Insurance included
Lifetime limited warranties	Lifetime limited warranties	Lifetime limited warranties
Including ankle strap	Including ankle strap	Including ankle strap
€ 36 inc VAT	€ 53 inc VAT	€ 99, ⁹⁹ inc VAT
Buy now	Buy now	Buy now

Learn more

Nadat de chip ontvangen is moet deze geactiveerd worden. Dit kan middels De Flex Manager van mylaps. Deze is te downloaden via <http://www.mylaps.com/en/software-firmware>.

Download FLEX Manager



For ProChip FLEX

Download

System requirements: Windows XP, Vista, 7, 8, 8.1 & 10

[Release notes 1.2.5 \(.pdf\)](#)

De chip kan dan het beste onderaan de voorvork gemonteerd worden, en dit kan middel tie-wraps.



De stappen om te activeren staan hier nogmaals beknopt beschreven :

<http://www.mylaps.com/data/sitemanagement/media/Manuals%20&%20guides/2013-07-22%20ProChip%20Flex%20Blister%20Ned%20LR.pdf>


Koppeling KNWU account

Om de chip te kunnen gebruiken bij de LJC wedstrijden moet deze ook gekoppeld worden aan het KNWU account. Dat kan door in te loggen op het KNWU portaal en daar het kopje Chip/Stuurbord te kiezen en daarna voor chipregistratie te kiezen.

Chipregistratie

aanschaf chips


De aanschaf van een chip kan via de website van de fabrikant:




Bestel een MyLaps ProChip Flex
(Voor Weg,Veld,MBT en Baan)


Na aanschaf kunt u uw chip op deze site registreren voor wedstrijdgebruik via onderstaande registratie-link.

geregistreerde chips

Nummer	Type	BMX gebruik
 KV-41365	MyLaps ProChip Flex	

 [nieuwe chip registreren](#)

LET OP !!



Heeft u een MyLAPS ProChip Flex?

Een MyLAPS ProChip Flex moet, naast deze registratie op de KNWU-site voor de koppeling met uw persoonsgegevens, ook bij MyLAPS worden geactiveerd! U kunt deze Flex chip aansluiten op de USB-poort van uw computer, en met de bijbehorende software kunt u de chip activeren en de status controleren.

Zonder deze activatie werkt de chip NIET!!

Snelstart gids
Verdere informatie hierover vindt u in deze [Handleiding](#) .


MyLAPS ProChip Flex Manager
De bijbehorende software download u via deze link: [MyLAPS Prochip Flex manager](#) .

Website
Meer informatie is te vinden op deze [Website van MyLAPS](#) .


Kies daar nieuwe chip registreren.

Chipregistratie


Chip registratieformulier



chiptype

chipnummer  (formaat: 'AA-12345' (MyLaps))

BMX 20/24

 opslaan

Als chip type kies je de MyLaps Prochip Flex en voert het nummer wat op de chip staat in. Daarna is de chip geregistreerd en gekoppeld aan het knwu account.

Voorafgaande aan de wedstrijd

Aanmelden

Voorafgaand aan de wedstrijd kan er vooringeschreven worden. Dit is alleen mogelijk d.m.v. digitaal inschrijven via de website mijnknwu.nl

Voorinschrijven is mogelijk tot 8 dagen voorafgaand aan de datum waarop de wedstrijd zal worden verreden.

Inschrijven op de dag zelf is ook mogelijk maar dit betekend achteraan starten!!

Afmelden

Mocht er om wat voor een reden ook afgemeld moeten worden dan dient dit voor sluiting van de inschrijving te gebeuren via het inschrijfsysteem zelf, maar daarna kan het middels een email naar de desbetreffende organisatie. Deze staat vermeld in de planning op de KNWU website.

Meer informatie kan gevonden worden op:

- KNWU website:

<https://www.knwu.nl/mountainbiken>

- KNWU MTB LJC Reglement:

<https://www.knwu.nl/storage/2017/05/Handboek-Landelijke-Jeugd-Wedstrijden-2018-MTB.pdf>

Wedstrijden

<u>DATUM</u>	<u>WEDSTRIJD</u>
10.03.2018	Oldebroek
17.03.2018	Berlicum
31.03.2018	Honselersdijk
07.04.2018	Groesbeek
28.04.2018	Havelte
12.05.2018	Beesel
19.05.2018	Den Helder
26.05.2018	Arkel
09.06.2018	Zeegse
16.06.2018	Assen
23.06.2018	Bergschenhoek
07.07.2018	Apeldoorn *
14.07.2018	Oss
18.08.2018	Appelscha
01.09.2018	Burgh-Haamstede
15.09.2018	Breda
22.09.2018	NK Jeugd Oldenzaal *

* = Deze wedstrijden zijn voor het wedstrijdteam verplicht.